

Bestanden aanleveren om af te drukken.

Hoe groot moet mijn bestand zijn? De reguliere passe-partouts zijn 40 x 50 cm. Foto's van ongeveer 30 x 30 tot 30 x 40 cm. zullen het meest voorkomen. Afhankelijk van de gewenste beeldverhouding en witmarges van het passe-partout zal dit echter vaak anders zijn. Heb je een passe-partout met een opening van 30 x 40 cm, dan moet je de foto aanleveren op het formaat 31 x 41 cm. Deze valt dan rondom een halve cm. achter het passe-partout om randen te voorkomen.

Hoe verstuur ik mijn bestand?

De gemakkelijkste manier is per mail. Dit kan echter bijna altijd alleen voor foto's kleiner dan 5 Mb. Veel mailprogramma's hebben de eigenschap grote foto's te willen verkleinen. *Doe dit nooit!*

Een betere optie is het versturen via www.wetransfer.nl naar coen@heveling.com. Gratis, makkelijk en snel. Ik verkies deze mogelijkheid boven de eigen services van Microsoft, Apple, Google en Dropbox.

Wat wil ik weten voordat ik af kan drukken?

Het formaat van de gewenste afdruk. Dit ter controle. Niet in spreektaal, maar echt op de millimeter nauwkeurig. *Is een A-viertje nu 21 x 29,7 of 20 x 30 cm?*

- Zwart-wit of kleur?
- Satijn- mat- of glanspapier?
- Opplakken op scanstick, ja of nee?
- In passe-partout zetten, wit of zwart? Hoe moet de verdeling van de passe-partout rand zijn?

Ook hier weer, geen spreektaal, maar graag exacte maten aangeven.

Levertijd.

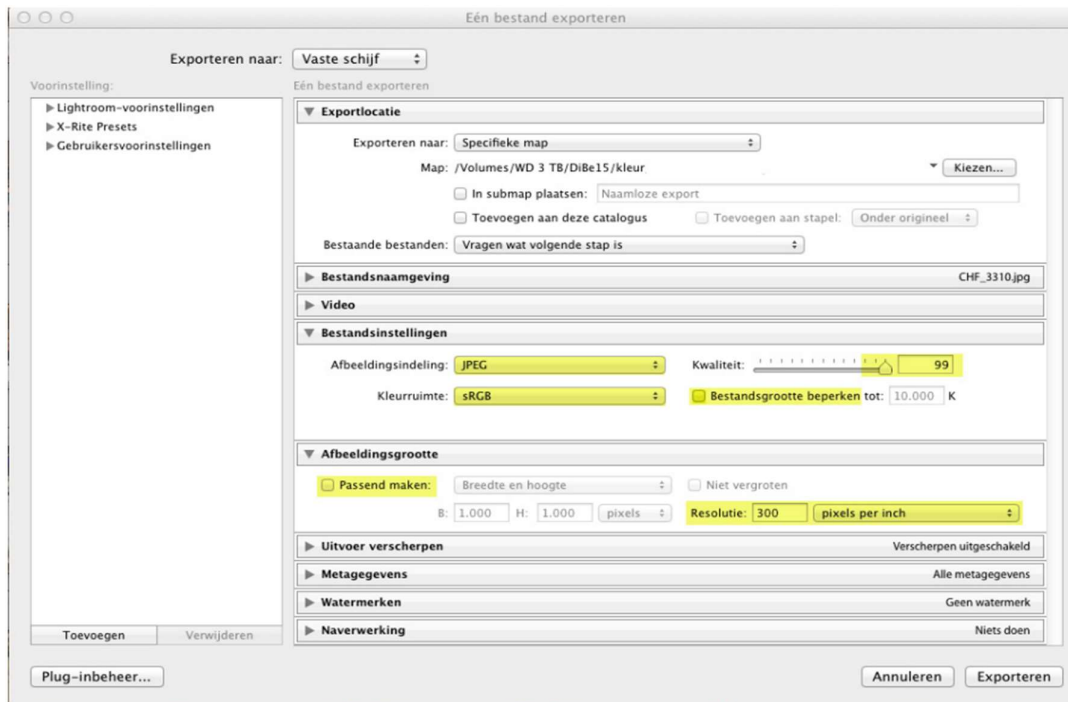
Omdat ik het allemaal 's avonds moet doen, zorg er voor dat de af te drukken bestanden uiterlijk vijf dagen voordat je ze nodig hebt bij mij zijn, compleet met de instructies. Later aanleveren is de commerciële prijs betalen.

Met regelmaat ontvang ik zo goed als onbruikbare bestanden om af te drukken. Veel te klein, zogenaamde postzegels, om groot af te drukken. We gaan in Lightroom altijd uit van het oorspronkelijke RAW-bestand. Wil je een bestaande bewerking niet overschrijven, maak dan eerst een virtuele kopie. Dit doe je door de gewenste afbeelding in de filmstrip te selecteren, rechtermuisknop en virtuele kopie kiezen in het pop-up menu.

Kleurstemming

Mijn scherm en printer zijn geprofileerd met de Colormunki Photo van X-rite met de daarbij behorende i1 Studio software. Voor de keurpuristen onder ons kan ik de papierprofielen beschikbaar stellen voor softproofing. Begin hier echter alleen aan met kennis van zaken. (zet de aan te leveren bestanden nooit om naar het papierprofiel, deze moeten sRGB blijven)

Vanuit Lightroom exporteren:



Afbeeldingsindeling: JPEG, maximale kwaliteit (99)

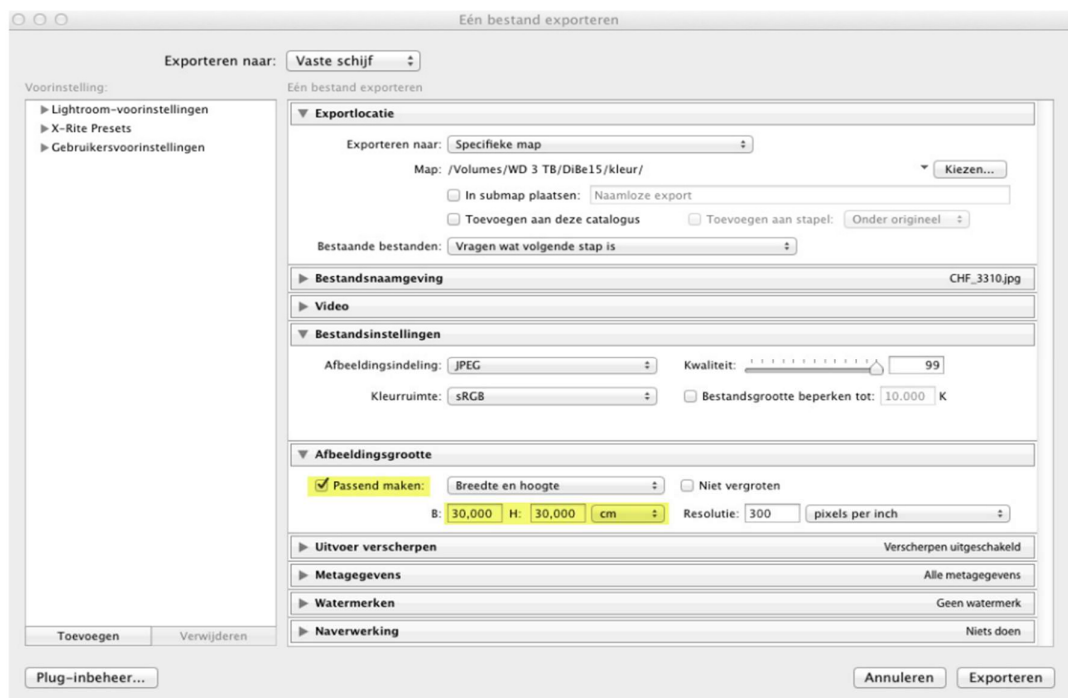
Kleurruimte: sRGB

Bestandsgrootte: NIET beperken (dus geen vinkje zetten)

Passend maken: NEE (dus geen vinkje zetten)

Resolutie: **300 pixels per inch**

In Lightroom is het ook mogelijk om je bestand met het uitsnij-gereedschap de juiste uitkadring te geven. Bij het exporteren geven we dan de grootte op.



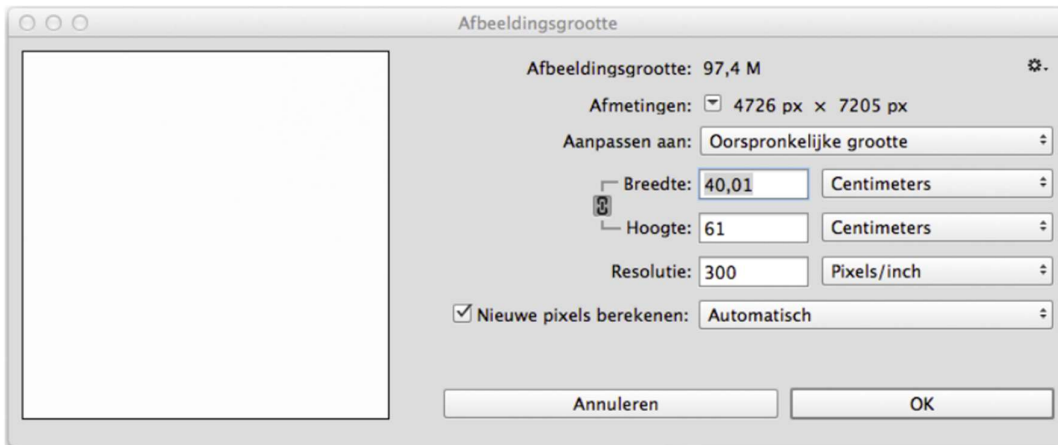
Nu vinken we passend maken aan, en geven de gewenste maat aan in centimeters.

Dit laatste kan ook in Photoshop.



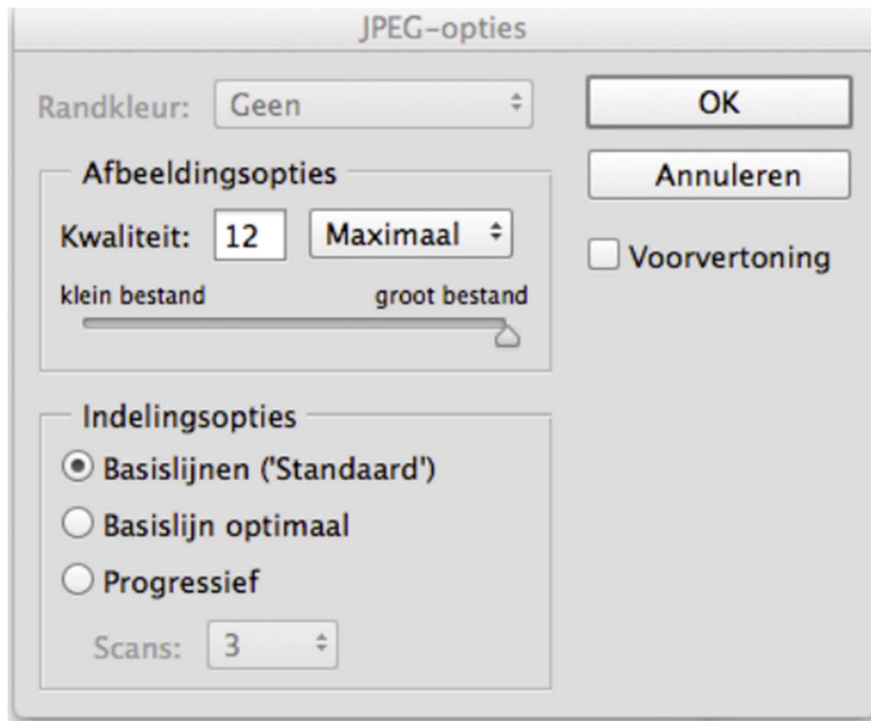
Na het selecteren van het uitsnij-gereedschap vullen we de gewenste breedte en hoogte in centimeters in. Ook de resolutie geven we hier aan. Altijd **300 px/inch** voor afdrucken.

Dit kunnen we ook weer controleren door de afbeeldings-grootte op te vragen.



Heel belangrijk is dat het gewenste formaat klopt en dat de resolutie juist ingesteld is.

Het opslaan na een Photoshop-bewerking:



Ook hier kiezen we weer voor de maximale kwaliteit als we af willen (laten) drukken.

Voor zwart-wit opletten: via het menu Afbeelding - Modus even controleren of de kleurmodus op RGB-kleur staat. De modus Grijswaarden NIET gebruiken.

De prijzen.

Het lijkt een hoop gezeur, maar ik druk voor de club tegen kostprijs af. Moet ik bestanden eerst nog aanpassen, dan is de commerciële prijs van toepassing.

Formaat:	Clubprijs	Commerciële prijs
Afdruk ca. 20 x 20 cm. en 20 x 30 cm.	5,00 euro	6,50 euro
Afdruk ca. 30 x 30 cm. en 30 x 40 cm.	6,00 euro	13,50 euro
Afdruk ca. 40 x 40 cm. en 40 x 50 cm.	10,00 euro	24,75 euro
Afdruk ca. 50 x 50 cm. en 50 x 70 cm.	14,00 euro	31,00 euro
Afdruk ca. 60 x 60 cm. en 60 x 80 cm.	18,00 euro	39,00 euro

Groter op aanvraag; ik kan tot 106 cm breed afdrukken.

Opplakken tot ca. 30 x 40 cm.	3,00 euro	6,50 euro
Opplakken tot ca. 40 x 60 cm.	6,00 euro	11,00 euro
Opplakken tot ca. 60 x 80 cm.	10,00 euro	18,50 euro

Passe-partout tot 40 x 50 cm.	6,00 euro	12,50 euro
Passe-partout tot 50 x 70 cm.	12,00 euro	17,50 euro
Passe-partout tot 70 x 100 cm.	18,00 euro	25,00 euro

Zelf de kosten bijhouden en **CONTANT EN GEPAST BIJ AFLEVERING/OPHALEN**. Deze prijzen zijn voor de zogenaamde fotoclub-foto's. Heb je zelf commercieel werk, dan gelden de andere prijzen.

Succes, Coen

Coen Heveling
Gaanderenseweg 354
7005 GD Doetinchem
Telefoon 0314-362640
www.fotoshowroom.nl (vrij werk)
www.heveling.com (commercieel)